

# Fonds croissance Québec BNI


Catégorie : Actions de PME canadiennes



## Renseignements sur le fonds

L'objectif de placement de ce fonds vise la croissance à long terme du capital. Il investit essentiellement dans des titres de participation de sociétés dont le siège social ou une part substantielle des affaires est situé au Québec. Il investit dans plusieurs secteurs de l'économie québécoise.

### HORIZON DE PLACEMENT



### VOLATILITÉ DU FONDS



**STYLE** Valeur Mixte

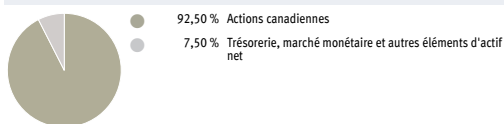
**ÉCART SECTORIEL** Minimale Modéré

**CAPITALISATION** Petite Moyenne Grande

Croissance Prononcé Quantitatif

Investissement minimal :	500 \$
Investissement subséquent :	50 \$
Investissement systématique :	25 \$
Fréquence de distribution :	Annuelle
Actifs sous gestion (M\$) :	242,6 \$
Prix par part :	62,79 \$
Date de création :	23 juillet 1999
Croissance de 10 000 \$ depuis 10 ans :	43 694 \$
Indice de référence :	S&P/TSX petite cap.
Frais de gestion / RFG :	2,00 % / 2,52 %
Gestionnaire de portefeuille :	Corporation Fiera Capital
Équipe de gestion :	Marc Lecavalier

## Répartition du portefeuille (% de l'actif net)



### Principaux titres (%)

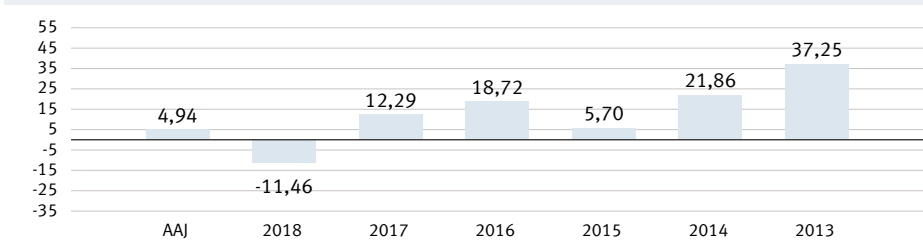
Trésorerie, marché monétaire et autres éléments d'actif net	7,50
Groupe WSP Global Inc.	4,33
Alimentation Couche-Tard Inc.	3,92
Stella-Jones Inc.	3,78
Héroux-Devtek Inc.	3,52
IA Financial Corp Inc.	3,24
Logistec Corp., catégorie B	2,94
Quincaillerie Richelieu Ltée.	2,85
Cargojet Inc.	2,62
Parkland Fuel Corp.	2,62
<b>Total des principaux titres du fonds (% de l'actif net) :</b>	<b>37,32</b>

### Principaux secteurs (%)

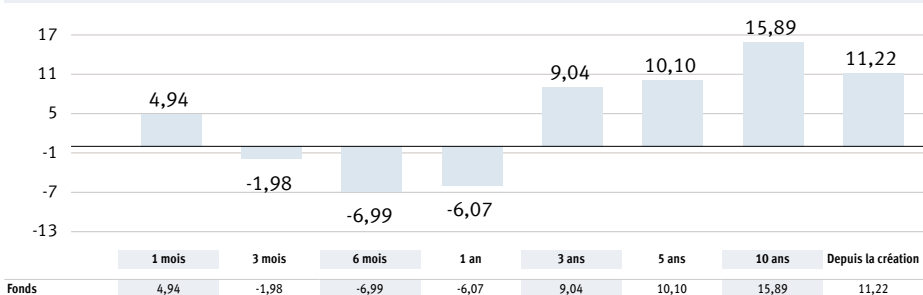
Industrie	37,40
Consommation discrétionnaire	13,65
Matériaux	13,22
Biens de consommation de base	12,41
Finance	7,25
Technologies de l'information	6,71
Services aux collectivités	4,18
Énergie	2,84
Immobilier	1,77
Santé	0,57

<b>Total des principaux titres du fonds (% de l'actif net) :</b>	<b>37,32</b>
<b>Nombre total de titres détenus :</b>	<b>53</b>
<b>Rendement courant brut (%)</b>	<b>1,74</b>

## Rendements annuels (%)



## Rendements annuels composés (%)



	1 mois	3 mois	6 mois	1 an	3 ans	5 ans	10 ans	Depuis la création
Fonds	4,94	-1,98	-6,99	-6,07	9,04	10,10	15,89	11,22

† © 2019 Morningstar Research Inc. Tous droits réservés. Les cotes Morningstar reflètent les rendements en date du 31 janvier 2019 et peuvent changer d'un mois à l'autre.

‡ De Thomson Reuters Lipper Awards, © 2017 Thomson Reuters. Tous droits réservés. Utilisé avec la permission et protégé par les lois des droits d'auteur aux États-Unis. L'impression, la copie, la redistribution, ou la retransmission de ce contenu sans autorisation écrite est interdite.

Veillez lire avec attention l'avis légal contenu dans la page de divulgation.

# Fonds croissance Québec BNI

Catégorie : Actions de PME canadiennes



## Divulgence légale

Les Fonds BNI (les « Fonds ») sont offerts par Banque Nationale Investissements inc., filiale en propriété exclusive de la Banque Nationale du Canada. Un placement dans les Fonds peut donner lieu à des frais de courtage, des commissions de suivi, des frais de gestion et autres frais. Veuillez lire le prospectus des Fonds avant de faire un placement. Chaque taux de rendement indiqué est un taux de rendement total composé annuel historique qui tient compte des fluctuations de la valeur des titres et du réinvestissement de toutes les distributions et qui ne tient pas compte des commissions d'achat et de rachat, ni des frais optionnels ou de l'impôt sur le revenu payable par un porteur, qui auraient pour effet de réduire le rendement. Les titres des Fonds ne sont pas assurés par la Société d'assurance-dépôts du Canada ni par un autre organisme public d'assurance-dépôts. Rien ne garantit que les fonds de marché monétaire pourront maintenir une valeur liquidative fixe par titre ou que le plein montant de votre placement dans un fonds vous sera retourné. Les Fonds ne sont pas garantis, leur valeur fluctue fréquemment et leur rendement passé n'est pas indicatif de leur rendement à venir.

La Cote Morningstar ajustée selon le risque, communément appelée la Cote Étoile, fait état de la performance ajustée selon le risque d'un fonds par rapport à ses pairs de la même catégorie. Afin de déterminer la cote d'un fonds, le fonds et ses pairs sont classés selon leurs Rendements Morningstar ajustés selon le risque (RMAR) respectifs. Si le fonds se retrouve parmi les meilleurs 10 % de sa catégorie, il reçoit cinq étoiles (Excellent); s'il obtient un résultat parmi les 22,5 % suivants, il obtient quatre étoiles (Supérieur); une place parmi les 35 % du milieu lui vaut trois étoiles (Moyen); ceux dans les 22,5 % qui suivent reçoivent deux étoiles (Inférieur); et les derniers 10 % se voient attribuer une étoile (Pauvre).

La cote générale d'un fonds est dérivée d'une moyenne pondérée comprenant jusqu'à trois périodes. Les statistiques de la période de dix ans comptent pour 50 % de la note globale, celles de la période de cinq ans comptent pour 30 %, et celles de la période de trois ans comptent pour 20 %. Si les chiffres ne sont disponibles que pour cinq ans, la période de cinq ans est pondérée à 60 % et celle de trois ans à 40 %. Si les données ne sont disponibles que pour trois ans, seuls les chiffres pour cette période sont utilisés. Les fonds qui existent depuis moins de trois ans ne sont pas analysés.

Les cotes Morningstar ajustées selon le risque sont recalculées mensuellement.

© 2019 Morningstar Research Inc. Tous droits réservés. Les informations ci-incluses (1) sont la propriété de Morningstar et/ou de ses fournisseurs de service; (2) ne peuvent être reproduites ou distribuées et (3) ne sont pas réputées comme étant exactes, complètes ou à propos. Ni Morningstar ni ses fournisseurs de contenu ne seront tenus responsables pour tout dommage ou perte découlant de l'usage de ces informations. Pour de plus amples renseignements, voir [www.morningstar.ca](http://www.morningstar.ca).

‡ Le Fonds croissance Québec BNI (Série Investisseurs) a reçu le prix Lipper 2017 dans la catégorie Actions Canadian Small / Mid Cap pour les périodes de trois ans (classé premier sur 53 fonds admissibles) et de cinq ans (classé premier sur 51 fonds admissibles) terminées le 31 juillet 2017. Les données sont agrégées jusqu'à la fin de juillet de chaque année et les résultats sont publiés en novembre de cette année. Les rendements du Fonds croissance Québec Banque Nationale (Série Investisseurs) pour la période terminée le 31 octobre 2017 sont les suivants: 8,40 % (1 an), 13,26 % (3 ans), 18,85 % (5 ans) et 10,06 % (10 ans).

Les prix Lipper Fund font partie des prix d'excellence Thomson Reuters, une famille de prix mondiaux qui souligne le rendement exceptionnel au sein de la collectivité des spécialistes des placements. Les prix d'excellence Thomson Reuters sont décernés aux fonds, aux sociétés de gestion des fonds, aux firmes de courtage, aux analystes et aux équipes responsables des relations avec les investisseurs qui sont les meilleurs à l'échelle mondiale. Les prix d'excellence Thomson Reuters comprennent également les prix Extel Survey et les prix StarMine Analyst. Pour plus d'information, veuillez communiquer avec [markets.awards@thomsonreuters.com](mailto:markets.awards@thomsonreuters.com) ou visiter [excellence.thomsonreuters.com](http://excellence.thomsonreuters.com).

Les prix Lipper Fund, décernés annuellement, font partie des prix d'excellence Thomson Reuters décernés par Lipper, Inc. et récompensent les fonds qui ont généré un rendement ajusté au risque solide et régulier par rapport aux autres fonds. Les prix Lipper sont basés sur les classements Lipper pour le rendement soutenu, une mesure du rendement ajusté au risque calculé sur des périodes de 36, 60 et 120 mois. Les premiers 20 % des fonds dans chaque catégorie sont nommés Lipper Leaders pour le rendement soutenu et reçoivent une note de 5, les prochains 20 % reçoivent une note de 4, les 20 % médians reçoivent une note de 3, les prochains 20 % reçoivent une note de 2 et les derniers 20 % reçoivent une note de 1. Le Lipper Leader le plus élevé dans chaque catégorie remporte le prix Lipper. Les classements Lipper Leader changent chaque mois. Pour de plus amples renseignements, veuillez visiter le site [www.lipperweb.com](http://www.lipperweb.com). Bien que Lipper déploie tous les efforts possibles pour s'assurer de l'exactitude et de la fiabilité des données contenues aux présentes, elle ne peut en garantir l'exactitude.

De Thomson Reuters Lipper Awards, © 2017 Thomson Reuters. Tous droits réservés. Utilisé avec la permission et protégé par les lois des droits d'auteur aux États-Unis. L'impression, la copie, la redistribution, ou la retransmission de ce contenu sans autorisation écrite est interdite.

<sup>†</sup> © 2019 Morningstar Research Inc. Tous droits réservés.  
Les cotes Morningstar reflètent les rendements en date du 31 janvier 2019 et peuvent changer d'un mois à l'autre.

<sup>‡</sup> De Thomson Reuters Lipper Awards, © 2017 Thomson Reuters. Tous droits réservés. Utilisé avec la permission et protégé par les lois des droits d'auteur aux États-Unis. L'impression, la copie, la redistribution, ou la retransmission de ce contenu sans autorisation écrite est interdite.