

Profil Revenu et Croissance américain

Voici les aperçus du fonds pour vos investissements effectués dans le cadre de l'utilisation de la Gestion privée de patrimoine BNI, qui seront répartis dans les titres des Portefeuilles privés contenus dans le Profil que vous avez choisi en fonction de votre profil d'investisseur.

Profil Revenu et Croissance américain

Répartition dans les titres des Portefeuilles privés	Min	Cible	Max
Liquidités et court terme	0 %	0 %	10 %
Titres à revenu fixe	45 %	55 %	65 %
Actions canadiennes et mondiales	35 %	45 %	55 %

Aperçus du fonds

Portefeuille privé d'obligations américaines BNI

Portefeuille privé d'actions américaines à convictions élevées BNI

Cette page est intentionnellement laissée en blanc.

Portefeuille privé d'obligations américaines BNI Série N

Ce document renferme des renseignements essentiels sur le Portefeuille privé d'obligations américaines BNI que vous devriez connaître. Vous trouverez plus de détails dans le prospectus simplifié du fonds. Pour en obtenir un exemplaire, communiquez avec votre représentant ou avec Banque Nationale Investissements inc. (« BNI ») au 1 888 270-3941. Vous pouvez également écrire à l'adresse investissements@bnc.ca ou visitez le www.bninvestissements.ca.

Avant d'investir dans un fonds, vous devriez évaluer s'il cadre avec vos autres investissements et respecte votre tolérance au risque.

Bref aperçu

Code du fonds :	NBC218 (\$ US)	Gestionnaire du fonds :	Banque Nationale Investissements inc. (« BNI »)
Date de création de la série :	30 octobre 2015	Gestionnaire de portefeuille :	Trust Banque Nationale inc.
Valeur totale du fonds au 31 mars 2024 :	105,0 \$ millions	Sous-gestionnaire de portefeuille :	Corporation Fiera Capital
Ratio des frais de gestion (RFG) :	0,29 %	Distribution :	Revenu net, fin de chaque mois et gains en capital nets réalisés pour l'année, décembre (automatiquement réinvestie en parts additionnelles, sauf choix différent de l'investisseur).
		Placement minimal :	250 000 \$ (initial), 100 \$ (additionnel), 100 \$ (systématique)

Dans quoi le fonds investit-il ?

L'objectif de placement du fonds consiste à procurer un revenu courant tout en offrant une croissance soutenue du capital. Le fonds investit directement, ou au moyen de placements dans des titres d'autres organismes de placement collectif, dans un portefeuille constitué principalement d'obligations gouvernementales ou corporatives canadiennes ou américaines libellées en dollars américains.

Les graphiques ci-dessous donnent un aperçu des placements du fonds au 31 mars 2024. Ces placements changeront au fil du temps.

Dix principaux placements (au 31 mars 2024)

1. Gouvernement des États-Unis, 4,13 %, échéant le 15 novembre 2032	25,2 %
2. Gouvernement des États-Unis, 1,63 %, échéant le 15 août 2029	12,7 %
3. Gouvernement des États-Unis, 4,88 %, échéant le 31 octobre 2028	4,8 %
4. Gouvernement des États-Unis, 4,50 %, échéant le 15 novembre 2033	3,4 %
5. Gouvernement des États-Unis, 1,13 %, échéant le 15 février 2031	3,0 %
6. Gouvernement des États-Unis, 3,88 %, échéant le 30 novembre 2027	2,6 %
7. Trésorerie, marché monétaire et autres éléments d'actif net	2,6 %
8. Gouvernement des États-Unis, 2,25 %, échéant le 15 février 2052	2,0 %
9. Gouvernement des États-Unis, 2,00 %, échéant le 15 février 2050	1,9 %
10. JPMorgan Chase & Co., Taux variable, échéant le 24 août 2024	1,8 %
Pourcentage total des dix principaux placements :	60,0 %
Nombre total de placements :	58

Répartition des placements (au 31 mars 2024)

Répartition par actif

Obligations américaines	83,0 %
Obligations étrangères	7,9 %
Obligations corporatives canadiennes	5,2 %
Trésorerie, marché monétaire et autres éléments d'actif net	2,6 %
Titres adossés à des actifs	1,3 %

Quels sont les risques associés à ce fonds ?

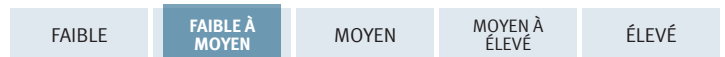
La valeur du fonds peut augmenter ou diminuer. Vous pourriez perdre de l'argent. Une façon d'évaluer les risques associés à un fonds est de regarder les variations de son rendement, ce qui s'appelle la « volatilité ».

En général, le rendement des fonds très volatils varie beaucoup. Ces fonds peuvent perdre de l'argent mais aussi avoir un rendement élevé. Le rendement des fonds peu volatils varie moins et est généralement plus faible. Ces fonds risquent moins de perdre de l'argent.

Niveau de risque

BNI estime que la volatilité de ce fonds est **faible à moyenne**.

Ce niveau est établi d'après la variation du rendement du fonds d'une année à l'autre. Il n'indique pas la volatilité future du fonds et peut changer avec le temps. Un fonds dont le niveau de risque est faible peut quand même perdre de l'argent.



Pour en savoir davantage sur le niveau de risque et les facteurs de risque qui peuvent influencer sur le rendement du fonds, consultez la rubrique relative aux Risques dans le prospectus simplifié du fonds.

Aucune garantie

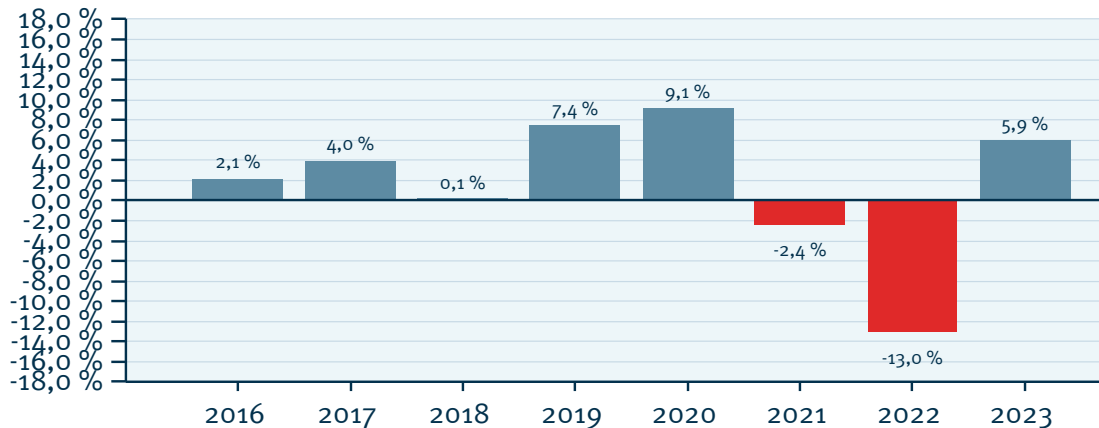
Comme la plupart des fonds, ce fonds n'offre aucune garantie. Vous pourriez ne pas récupérer le montant investi.

Quel a été le rendement du fonds ?

Cette section vous indique le rendement annuel des parts de la Série N du fonds au cours des 8 dernières années. Les frais du fonds ont été déduits du rendement exprimé. Les frais réduisent le rendement du fonds.

Rendements annuels

Ce graphique indique le rendement des parts de la Série N du fonds au cours des 8 dernières années. La valeur du fonds a diminué pendant 2 de ces années. Les rendements indiqués et leur variation annuelle peuvent vous aider à évaluer les risques associés à ce fonds dans le passé mais ils ne vous indiquent pas quel sera son rendement futur.



Meilleur et pire rendement sur trois mois

Ce tableau indique le meilleur et le pire rendement des parts de la Série N sur trois mois au cours des 8 dernières années. Ces rendements pourraient augmenter ou diminuer dans l'avenir. Veuillez tenir compte de la perte que vous seriez en mesure d'assumer sur une courte période.

	Rendement	3 mois terminés	Si vous aviez investi 1 000 \$ dans le fonds au début de cette période
Meilleur rendement	8,9 %	31 janvier 2024	vos placement augmenterait à 1 089 \$.
Pire rendement	-8,1 %	31 octobre 2022	vos placement chuterait à 919 \$.

Rendement moyen

Depuis sa création, les parts de la Série N du fonds ont généré un rendement annuel composé de 1,26 %, ce qui signifie que si vous aviez investi 1 000 \$ dans cette série du fonds depuis sa création, votre placement vaudrait aujourd'hui 1 111 \$.

À qui le fonds est-il destiné ?

Aux investisseurs qui :

- disposent d'un montant à investir de court à moyen terme (au moins un an);
- désirent ajouter une source de revenu d'intérêts à leur portefeuille.

Un mot sur la fiscalité

En général, vous devez payer de l'impôt sur l'argent que vous raporte un fonds. Le montant à payer varie en fonction des lois fiscales de votre lieu de résidence et selon que vous détenez ou non le fonds dans un régime enregistré, comme un régime enregistré d'épargne-retraite ou un compte d'épargne libre d'impôt.

Rappelez-vous que si vous détenez votre fonds dans un compte non enregistré, les distributions du fonds s'ajoutent à votre revenu imposable, qu'elles soient versées en argent ou réinvesties.

Combien cela coûte-t-il ?

Les tableaux qui suivent présentent les frais que vous pourriez avoir à payer pour acheter, posséder et vendre des parts de la Série N du fonds. Les frais (y compris les commissions) peuvent varier d'une série et d'un fonds à l'autre. Des commissions élevées peuvent inciter les représentants à recommander un placement plutôt qu'un autre. Informez-vous sur les fonds et placements plus économiques qui pourraient vous convenir.

1. Frais de souscription

Il n'y a aucuns frais à payer lorsque vous achetez vos parts par l'intermédiaire de BNI.

2. Frais du fonds

Vous ne payez pas ces frais directement. Ils ont cependant des conséquences pour vous, car ils réduisent le rendement du fonds. Au 31 décembre 2023, les frais du fonds s'élevaient à 0,29 % de sa valeur, ce qui correspond à 2,90 \$ pour chaque tranche de 1 000 \$ investie.

Combien cela coûte-t-il ? (suite)

	Taux annuel (en % de la valeur du fonds)
Ratio des frais de gestion (RFG) Il s'agit du total des frais de gestion et des charges opérationnelles du fonds (incluant les frais d'administration à taux fixe). BNI a renoncé à certains frais. Dans le cas contraire, le RFG aurait été plus élevé.	0,29 %
Ratio des frais d'opérations (RFO) Il s'agit des frais de transactions du fonds.	0,00 %
Frais du fonds	0,29 %

Renseignements sur la commission de suivi

La commission de suivi est versée tant que vous possédez des parts du fonds. Elle couvre les services et/ou les conseils que votre représentant et sa société vous fournissent.

BNI verse la commission de suivi à la société de votre représentant. Elle la prélève sur les honoraires de service et la calcule en fonction de la valeur de votre placement. Le taux pour cette série du fonds correspond à un maximum de 0,51 % de la valeur de votre placement. Cela correspond à des frais annuels de 5,10 \$ par tranche de 1 000 \$ investie.

3. Autres frais

Il se pourrait que vous ayez à payer d'autres frais lorsque vous achetez, détenez, vendez, substituez ou convertissez des parts du fonds.

Frais	Ce que vous payez	
Frais d'opérations à court terme	Des frais représentant 2 % de la valeur des parts que vous rachetez ou substituez dans les 90 jours suivant leur achat pourraient être chargés par BNI. Ces frais sont versés au fonds.	
Honoraires de service	Les parts de la Série N ne sont offertes qu'aux investisseurs qui participent au service de Gestion privée de patrimoine BNI. Vous payez des honoraires de service directement à BNI selon une échelle décroissante en fonction de la valeur marchande totale de vos placements. Les taux applicables sont les suivants :	
	Premiers 250 000 \$	1,50 %
	250 000 \$ suivants	0,85 %
	En excédent de 500 000 \$	0,75 %
Autres frais	Frais de fermeture d'un compte enregistré seulement dans le cas où le compte de placement enregistré est ouvert auprès de BNI.	100 \$

Et si je change d'idée ?

En vertu des lois sur les valeurs mobilières de certaines provinces et certains territoires, vous avez le droit :

- de résoudre un contrat de souscription de parts d'un fonds dans les deux jours ouvrables suivant la réception du prospectus simplifié ou de l'aperçu du fonds; ou
- d'annuler votre souscription dans les 48 heures suivant la réception de sa confirmation.

Dans certaines provinces et certains territoires, vous avez également le droit de demander la nullité d'une souscription ou de poursuivre en dommages-intérêts si le prospectus simplifié, l'aperçu du fonds ou les états financiers contiennent de l'information fautive ou trompeuse. Vous devez agir dans les délais prescrits par la loi sur les valeurs mobilières de votre province ou territoire.

Pour de plus amples renseignements, reportez-vous à la loi sur les valeurs mobilières de votre province ou territoire, ou consultez un avocat.

Renseignements

Pour obtenir un exemplaire du prospectus simplifié et d'autres documents d'information du fonds, communiquez avec votre représentant ou avec BNI. Ces documents et l'aperçu du fonds constituent les documents légaux du fonds.

Banque Nationale Investissements inc. Téléphone : 514 871-2082
 800, rue Saint-Jacques Sans frais : 1 888 270-3941
 bureau 43671 Courriel électronique :
 Montréal (Québec) investissements@bnc.ca
 H3C 1A3 www.bninvestissements.ca

Pour en apprendre davantage sur les placements dans les fonds, consultez la brochure intitulée **Comprendre les organismes de placement collectif**, accessible sur le site web des Autorités canadiennes en valeurs mobilières à l'adresse

www.autorites-valeurs-mobilieres.ca

Portefeuille privé d'actions américaines à convictions élevées BNI Série N

Ce document renferme des renseignements essentiels sur le Portefeuille privé d'actions américaines à convictions élevées BNI que vous devriez connaître. Vous trouverez plus de détails dans le prospectus simplifié du fonds. Pour en obtenir un exemplaire, communiquez avec votre représentant ou avec Banque Nationale Investissements inc. (« BNI ») au 1 888 270-3941. Vous pouvez également écrire à l'adresse investissements@bnc.ca ou visitez le www.bninvestissements.ca.

Avant d'investir dans un fonds, vous devriez évaluer s'il cadre avec vos autres investissements et respecte votre tolérance au risque.

À compter du ou vers le 22 avril 2024, Gestion d'actifs PineStone inc. a remplacé Corporation Fiera Capital comme sous-gestionnaire de portefeuille, et, par conséquent, est l'unique sous-gestionnaire de portefeuille du fonds.

Bref aperçu

Code du fonds :	NBC235 (\$ CA) NBC259 (\$ US)	Gestionnaire du fonds :	Banque Nationale Investissements inc. (« BNI »)
Date de création de la série :	30 octobre 2015	Gestionnaire de portefeuille :	Trust Banque Nationale inc.
Valeur totale du fonds au 31 mars 2024 :	3 462,9 \$ millions	Sous-gestionnaire de portefeuille :	Gestion d'actifs PineStone inc. (voir encadré ci-dessus)
Ratio des frais de gestion (RFG) :	0,52 %	Distribution :	Revenu net et gains en capital nets réalisés pour l'année, décembre (automatiquement réinvestie en parts additionnelles, sauf choix différent de l'investisseur).
		Placement minimal :	250 000 \$ (initial), 100 \$ (additionnel), 100 \$ (systématique)

Dans quoi le fonds investit-il ?

L'objectif de placement du fonds consiste à procurer aux épargnants une croissance du capital à long terme. Le fonds investit directement, ou au moyen de placements dans d'autres organismes de placement collectif, dans un portefeuille constitué principalement d'actions ordinaires de sociétés américaines sélectionnées selon une approche de placement à convictions élevées.

Les graphiques ci-dessous donnent un aperçu des placements du fonds au 31 mars 2024. Ces placements changeront au fil du temps.

Dix principaux placements (au 31 mars 2024)

1. Microsoft Corp.	9,6 %
2. Alphabet Inc., catégorie A	7,1 %
3. AutoZone Inc.	6,8 %
4. Moody's Corp.	6,0 %
5. MasterCard Inc., catégorie A	5,5 %
6. UnitedHealth Group Inc.	5,0 %
7. Linde PLC	4,2 %
8. Lowe's Companies Inc.	4,1 %
9. Sherwin-Williams Co./The	3,9 %
10. PepsiCo Inc.	3,8 %
Pourcentage total des dix principaux placements :	56,0 %
Nombre total de placements :	31

Répartition des placements (au 31 mars 2024)

Répartition sectorielle

Technologies de l'information	28,6 %
Consommation discrétionnaire	16,3 %
Finance	12,1 %
Industrie	10,5 %
Santé	10,4 %
Matériaux	8,1 %
Services de communication	7,1 %
Biens de consommation de base	6,4 %
Trésorerie, marché monétaire et autres éléments d'actif net	0,5 %

Quels sont les risques associés à ce fonds ?

La valeur du fonds peut augmenter ou diminuer. Vous pourriez perdre de l'argent. Une façon d'évaluer les risques associés à un fonds est de regarder les variations de son rendement, ce qui s'appelle la « volatilité ».

En général, le rendement des fonds très volatils varie beaucoup. Ces fonds peuvent perdre de l'argent mais aussi avoir un rendement élevé. Le rendement des fonds peu volatils varie moins et est généralement plus faible. Ces fonds risquent moins de perdre de l'argent.

Niveau de risque

BNI estime que la volatilité de ce fonds est **moyenne**.

Ce niveau est établi d'après la variation du rendement du fonds d'une année à l'autre. Il n'indique pas la volatilité future du fonds et peut changer avec le temps. Un fonds dont le niveau de risque est faible peut quand même perdre de l'argent.

FAIBLE	FAIBLE À MOYEN	MOYEN	MOYEN À ÉLEVÉ	ÉLEVÉ
--------	----------------	--------------	---------------	-------

Pour en savoir davantage sur le niveau de risque et les facteurs de risque qui peuvent influencer sur le rendement du fonds, consultez la rubrique relative aux Risques dans le prospectus simplifié du fonds.

Aucune garantie

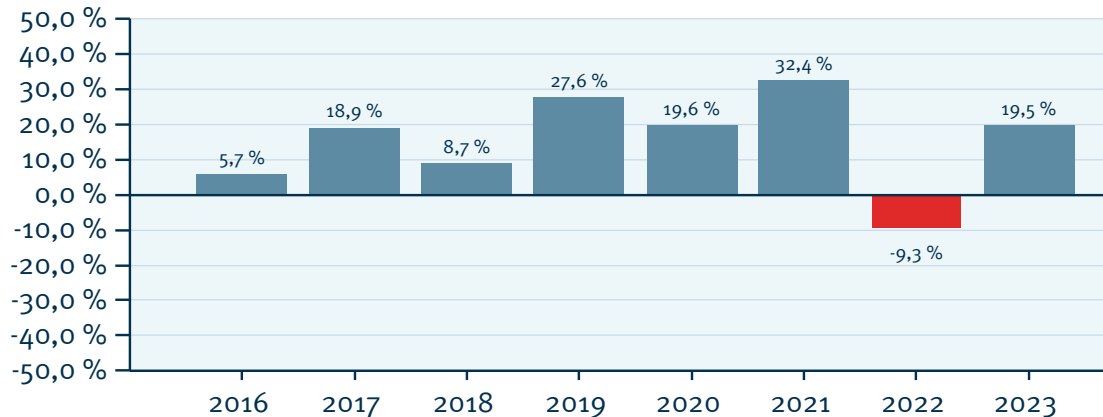
Comme la plupart des fonds, ce fonds n'offre aucune garantie. Vous pourriez ne pas récupérer le montant investi.

Quel a été le rendement du fonds ?

Cette section vous indique le rendement annuel des parts de la Série N du fonds au cours des 8 dernières années. Les frais du fonds ont été déduits du rendement exprimé. Les frais réduisent le rendement du fonds.

Rendements annuels

Ce graphique indique le rendement des parts de la Série N du fonds au cours des 8 dernières années. La valeur du fonds a diminué pendant 1 de ces années. Les rendements indiqués et leur variation annuelle peuvent vous aider à évaluer les risques associés à ce fonds dans le passé mais ils ne vous indiquent pas quel sera son rendement futur.



Meilleur et pire rendement sur trois mois

Ce tableau indique le meilleur et le pire rendement des parts de la Série N sur trois mois au cours des 8 dernières années. Ces rendements pourraient augmenter ou diminuer dans l'avenir. Veuillez tenir compte de la perte que vous seriez en mesure d'assumer sur une courte période.

	Rendement	3 mois terminés	Si vous aviez investi 1 000 \$ dans le fonds au début de cette période
Meilleur rendement	15,8 %	30 juin 2020	vos placement augmenterait à 1 158 \$.
Pire rendement	-10,2 %	31 mars 2022	vos placement chuterait à 898 \$.

Rendement moyen

Depuis sa création, les parts de la Série N du fonds ont généré un rendement annuel composé de 15,71 %, ce qui signifie que si vous aviez investi 1 000 \$ dans cette série du fonds depuis sa création, votre placement vaudrait aujourd'hui 3 414 \$.

À qui le fonds est-il destiné ?

Aux investisseurs qui :

- disposent d'un montant à investir à long terme (au moins cinq ans);
- cherchent à diversifier ses placements en participant aux marchés américains.

Un mot sur la fiscalité

En général, vous devez payer de l'impôt sur l'argent que vous raporte un fonds. Le montant à payer varie en fonction des lois fiscales de votre lieu de résidence et selon que vous détenez ou non le fonds dans un régime enregistré, comme un régime enregistré d'épargne-retraite ou un compte d'épargne libre d'impôt.

Rappelez-vous que si vous détenez votre fonds dans un compte non enregistré, les distributions du fonds s'ajoutent à votre revenu imposable, qu'elles soient versées en argent ou réinvesties.

Combien cela coûte-t-il ?

Les tableaux qui suivent présentent les frais que vous pourriez avoir à payer pour acheter, posséder et vendre des parts de la Série N du fonds. Les frais (y compris les commissions) peuvent varier d'une série et d'un fonds à l'autre. Des commissions élevées peuvent inciter les représentants à recommander un placement plutôt qu'un autre. Informez-vous sur les fonds et placements plus économiques qui pourraient vous convenir.

1. Frais de souscription

Il n'y a aucuns frais à payer lorsque vous achetez vos parts par l'intermédiaire de BNI.

2. Frais du fonds

Vous ne payez pas ces frais directement. Ils ont cependant des conséquences pour vous, car ils réduisent le rendement du fonds. Au 31 décembre 2023, les frais du fonds s'élevaient à 0,52 % de sa valeur, ce qui correspond à 5,20 \$ pour chaque tranche de 1 000 \$ investie.

Combien cela coûte-t-il ? (suite)

	Taux annuel (en % de la valeur du fonds)
Ratio des frais de gestion (RFG) Il s'agit du total des frais de gestion et des charges opérationnelles du fonds (incluant les frais d'administration à taux fixe). BNI a renoncé à certains frais. Dans le cas contraire, le RFG aurait été plus élevé.	0,52 %
Ratio des frais d'opérations (RFO) Il s'agit des frais de transactions du fonds.	0,00 %
Frais du fonds	0,52 %

Renseignements sur la commission de suivi

La commission de suivi est versée tant que vous possédez des parts du fonds. Elle couvre les services et/ou les conseils que votre représentant et sa société vous fournissent.

BNI verse la commission de suivi à la société de votre représentant. Elle la prélève sur les honoraires de service et la calcule en fonction de la valeur de votre placement. Le taux pour cette série du fonds correspond à un maximum de 0,51 % de la valeur de votre placement. Cela correspond à des frais annuels de 5,10 \$ par tranche de 1 000 \$ investie.

3. Autres frais

Il se pourrait que vous ayez à payer d'autres frais lorsque vous achetez, détenez, vendez, substituez ou convertissez des parts du fonds.

Frais	Ce que vous payez	
Frais d'opérations à court terme	Des frais représentant 2 % de la valeur des parts que vous rachetez ou substituez dans les 90 jours suivant leur achat pourraient être chargés par BNI. Ces frais sont versés au fonds.	
Honoraires de service	Les parts de la Série N ne sont offertes qu'aux investisseurs qui participent au service de Gestion privée de patrimoine BNI. Vous payez des honoraires de service directement à BNI selon une échelle décroissante en fonction de la valeur marchande totale de vos placements. Les taux applicables sont les suivants :	
	Premiers 250 000 \$	1,50 %
	250 000 \$ suivants	0,85 %
	En excédent de 500 000 \$	0,75 %
Autres frais	Frais de fermeture d'un compte enregistré seulement dans le cas où le compte de placement enregistré est ouvert auprès de BNI.	100 \$

Et si je change d'idée ?

En vertu des lois sur les valeurs mobilières de certaines provinces et certains territoires, vous avez le droit :

- de résoudre un contrat de souscription de parts d'un fonds dans les deux jours ouvrables suivant la réception du prospectus simplifié ou de l'aperçu du fonds; ou
- d'annuler votre souscription dans les 48 heures suivant la réception de sa confirmation.

Dans certaines provinces et certains territoires, vous avez également le droit de demander la nullité d'une souscription ou de poursuivre en dommages-intérêts si le prospectus simplifié, l'aperçu du fonds ou les états financiers contiennent de l'information fautive ou trompeuse. Vous devez agir dans les délais prescrits par la loi sur les valeurs mobilières de votre province ou territoire.

Pour de plus amples renseignements, reportez-vous à la loi sur les valeurs mobilières de votre province ou territoire, ou consultez un avocat.

Renseignements

Pour obtenir un exemplaire du prospectus simplifié et d'autres documents d'information du fonds, communiquez avec votre représentant ou avec BNI. Ces documents et l'aperçu du fonds constituent les documents légaux du fonds.

Banque Nationale Investissements inc. Téléphone : 514 871-2082
800, rue Saint-Jacques Sans frais : 1 888 270-3941
bureau 43671 Courriel électronique :
Montréal (Québec) investissements@bnc.ca
H3C 1A3 www.bninvestissements.ca

Pour en apprendre davantage sur les placements dans les fonds, consultez la brochure intitulée **Comprendre les organismes de placement collectif**, accessible sur le site web des Autorités canadiennes en valeurs mobilières à l'adresse

www.autorites-valeurs-mobilieres.ca